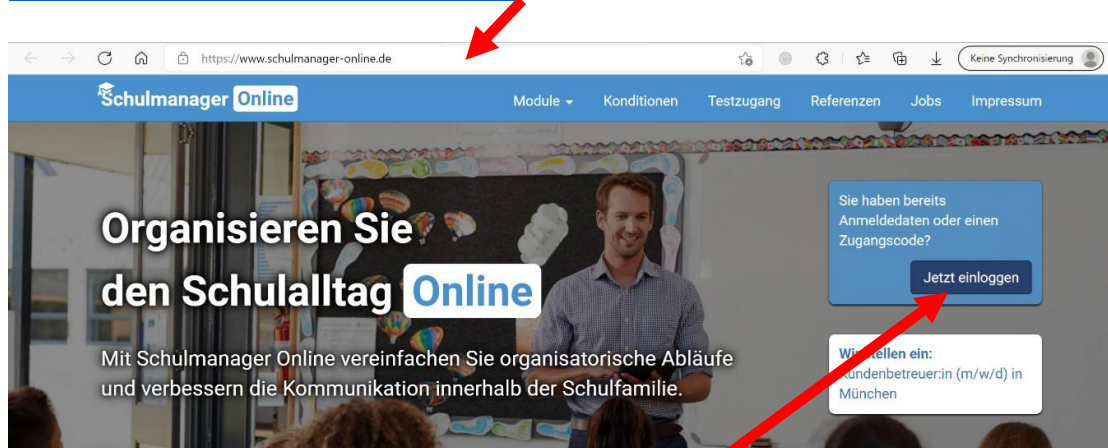
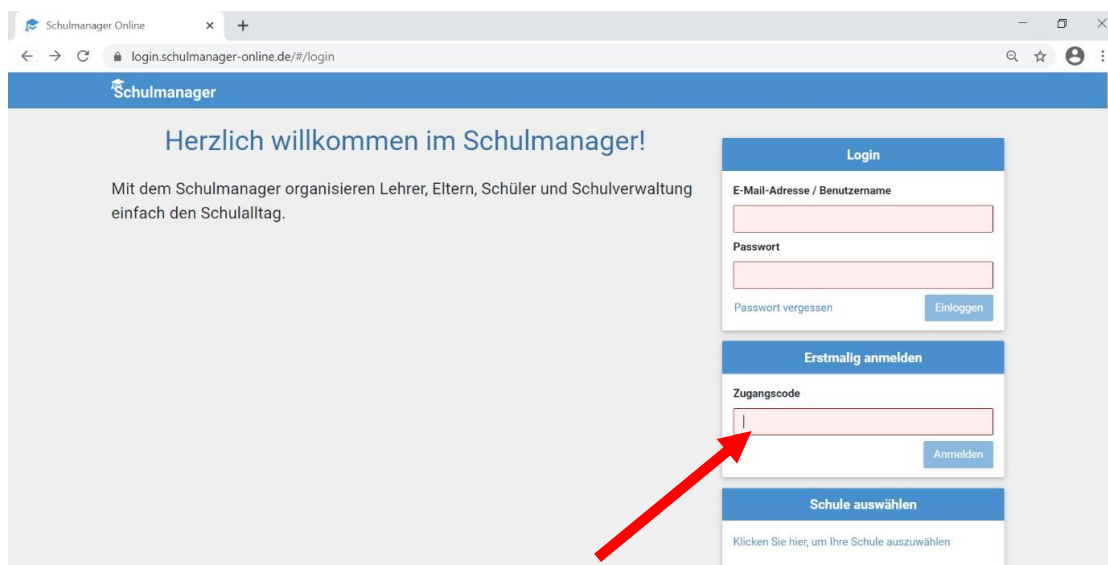


Gehen Sie auf die Homepage des Schulmanagers:

<https://www.schulmanager-online.de>



Klicken Sie auf den Button „Jetzt einloggen“, dann öffnet sich folgende Seite:



Melden Sie sich nun mit Ihrem Zugangscode an, den Sie von der Schule bekommen haben.

Nach Eingabe des Codes, öffnet sich dieses Fenster:

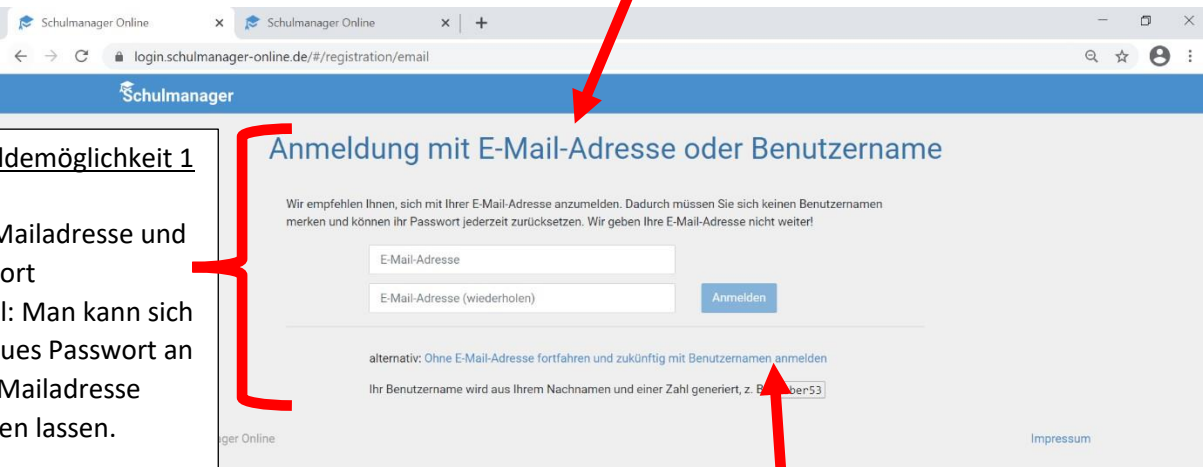


- (1) Bitte überprüfen Sie den Namen Ihres Kindes.
- (2) Falls Sie mehrere Kinder an der Schule haben, geben Sie nacheinander die Codes aller Kinder ein. Folgen Sie dann den weiteren Anweisungen.

Anschließend haben Sie die Möglichkeit für zukünftige Anmeldungen Ihre Mailadresse und ein Passwort zu vergeben. Die Registrierung ist ein einmaliger Vorgang. Bitte loggen Sie sich anschließend immer nur mit Ihrem Benutzernamen und ihrem Passwort ein.

Sie haben 2 Möglichkeiten sich anzumelden.


Wir empfehlen Ihnen Anmeldemöglichkeit 1!



The screenshot shows the 'Anmeldung mit E-Mail-Adresse oder Benutzername' page. It features two input fields for 'E-Mail-Adresse' and 'E-Mail-Adresse (wiederholen)', followed by an 'Anmelden' button. A red arrow points from the top text to the 'Anmelden' button. Another red arrow points from the 'Anmeldung mit E-Mail-Adresse oder Benutzername' heading to the 'Anmeldung mit E-Mail-Adresse oder Benutzername' heading. A third red arrow points from the 'Anmeldung mit E-Mail-Adresse oder Benutzername' heading to the 'Anmeldung mit E-Mail-Adresse oder Benutzername' heading.

Anmeldemöglichkeit 1
über Mailadresse und Passwort
Vorteil: Man kann sich ein neues Passwort an seine Mailadresse schicken lassen.

Anmeldemöglichkeit 2
über Benutzername und Passwort
Nachteil: Das Passwort kann nicht mehr von Ihnen zurückgesetzt werden.



The screenshot shows the 'Passwort wählen' page. It includes instructions: 'Wählen Sie jetzt das Passwort, mit dem Sie sich in Zukunft einloggen werden.' and 'Ihr Passwort sollte mindestens 8 Zeichen lang sein sowie Groß- und Kleinschreibung enthalten.' There are two input fields: 'Neues Passwort' and 'Neues Passwort (wiederholen)'. A red arrow points to the 'Neues Passwort' field. Below the fields is a 'Weiter' button.

Fertig.

Im Anschluss gelangen Sie auf die Startseite des Schulmanagers online und können auf die verschiedenen Module zugreifen.

Zum Ausloggen klicken Sie oben rechts auf das kleine „Männchen“ und dann auf „Ausloggen“.



The screenshot shows the dashboard of the Schulmanager online. The URL is 'https://login.schulmanager-online.de/#/dashboard'. The page has a blue header with the 'Schulmanager' logo and a 'Module' dropdown menu. In the top right corner, there is a user profile icon (the 'Männchen') and a notification bell icon. The text 'Keine Synchronisierung' is visible in the top right corner.